


Einsetzen der SIM-Karte in die Protect 9xxx

Die Anlage muss stromlos sein!


1. Öffnen Sie den Deckel des Batteriefaches




2. Schieben Sie den SIM-Fachdeckel vorsichtig in die angegebene Richtung




3. Das SIM-Fach ist entriegelt, wenn ein Spalt an dieser Stelle zu erkennen ist.




4. Heben Sie die SIM-Abdeckung vorsichtig an



5. Schieben Sie die SIM-Karte in den Kartenhalter ein.



6. Drücken Sie vorsichtig den Halter wieder nach unten und schieben diesen nach rechts zum Verriegeln



7. Der SIM-Slot ist verriegelt, wenn kein Spalt mehr erkennbar ist

