

## Lenkradkralle mit Alarm

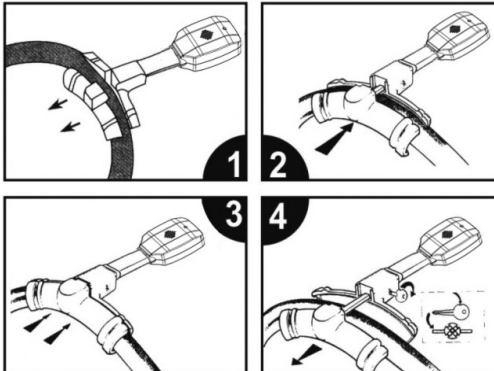
### LKA 102



## Befestigung der Lenkradkralle am Lenkrad

Bitte drücken Sie den EIN-Schalter am Gehäuse der Lenkradkralle, wenn Sie den Alarm einstellen möchten. Es ertönt ein zweimaliger Signalton. Öffnen Sie den vorderen Teil der Lenkradkralle mit Hilfe des Schlüssels und legen Sie die Lenkradkralle vorsichtig um das Lenkrad.

Drücken Sie die Sperrtaste auf der Fernbedienung, um den Alarm einzuschalten. Es ertönt ein einmaliger Signalton.



Anschließend schließen Sie die Lenkradkralle durch festes Zusammendrücken des vorderen und hinteren Teils der Lenkradkralle und entfernen den Schlüssel.

Zum Öffnen: Drücken Sie die Entsperrtaste auf der Fernbedienung, um den Alarm zu deaktivieren. Es ertönt ein zweimaliger Signalton. Mit Hilfe des Schlüssels kann die Lenkradkralle nun wieder geöffnet und vom Lenkrad entfernt werden.

# Aktivierung des Alarms mit der Fernbedienung

**1. DAS LESEN DER FERNBEDIENUNG:** Bitte drücken Sie den EIN-Schalter auf der Unterseite der Lenkradkralle. Drücken Sie den Schalter erneut zweimal und ein Signalton ertönt einmal. Die LED schaltet sich ein.  
Das Lesen der Fernbedienung beginnt durch das einmalige Drücken der Sperrtaste auf der Fernbedienung und ein Signalton ertönt einmal. Blinkt die LED einmal auf, hat das Lesen der Fernbedienung erfolgreich stattgefunden. Auf die gleiche Weise können weitere Fernbedienungen gelesen werden.  
Achtung: Jedes Lenkradkralle kann maximal 5 Fernbedienungen lesen.

**2. EINSCHALTEN DER ALARMFUNKTION DER LENKRADKRALLE:** Wenn Sie die 2 Stück 9V-Alkaline-Batterien in das Gehäuse stecken, hat die Lenkradkralle noch immer keinen Strom. Drücken Sie den EIN-Schalter am Gehäuse zum Aktivieren der Alarmfunktion. Es ertönt ein zweimaliger Signalton. Anschließend können Sie mit der Fernbedienung die Alarmfunktion der Lenkradkralle steuern. Die Alarmfunktion wird wieder in den Ruhezustand zurückkehren, wenn Sie die Lenkradkralle nicht innerhalb von 60 Sekunden in den aktiven Alarmzustand setzen.

**3. ALARM EINSTELLEN:** Drücken Sie den EIN-Schalter auf der Lenkradkralle um das System zu aktivieren. Der Signalton ertönt zweimal. Drücken Sie die Sperrtaste auf der Fernbedienung. Die LED blinkt einmal und der Signalton ertönt einmal. Nun wird der Alarm nach 5 Sekunden eingestellt.  
Geraten Sie nicht in Panik, wenn Sie versehentlich den Alarm auslösen und die LED regelmäßig blinkt. Die LED blinkt und man hört die Sirene. Erfolgt keine weitere Störung, so kehrt das Gerät in Alarmbereitschaft zurück. Andernfalls wird für jeweils weitere 30 Sekunden mit 100-120 dB die Sirene ausgelöst, bis die Alarmeinheit deaktiviert wird.

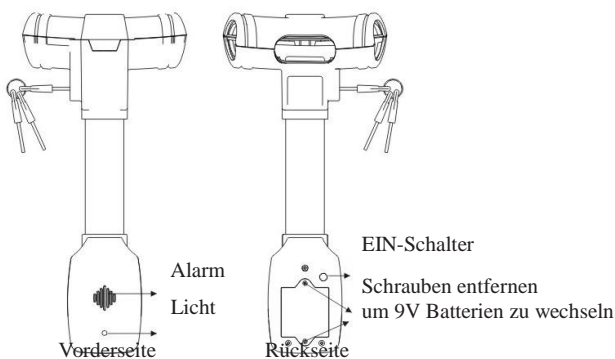
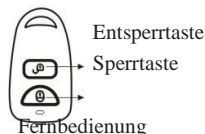
Um den Alarm zu deaktivieren, drücken Sie die Entsperrtaste auf der Fernbedienung.

**4. ALARM DEAKTIVIEREN:** In der Alarmposition oder Warnposition drücken Sie einfach die Entsperrtaste auf der Fernbedienung - es ertönt ein zweimaliger Signalton und die LED blinkt einmal. Dadurch ist die Alarmfunktion der Lenkradkralle deaktiviert.  
Wenn Sie innerhalb von 60 Sekunden keinen neuen Alarm einstellen, wird das Alarmsystem an der Lenkradkralle ausgeschaltet.

**5. BATTERIEN LENKRADKRALLE:** Die Lenkradkralle benötigt 2 Stück 9V-Alkaline-Batterien. Wenn die Hauptalarmbox ausgeschaltet ist, aber immer noch alle 15 Sekunden ein Alarmton ertönt, bedeutet dies, dass die Batterien schwach sind und gewechselt werden müssen.

**6. BATTERIEN FERNBEDIENUNG:** Jede Fernbedienung benötigt 2 Lithium-Batterien CR2025 3V. Wenn die Batterien gewechselt werden müssen, dann öffnen Sie bitte einfach die Fernbedienung und ersetzen die alten Batterien.

**7. WARNUNG:** Bewahren Sie immer einen Schlüssel an einem sicheren Ort auf und merken Sie sich, wo dieser sichere Ort ist!



## Garantie

**Die Garantiezeit beträgt 24 Monate.** Die Garantiezeit beginnt ab Kaufdatum. Bitte bewahren Sie den Kaufbeleg und die Originalverpackung auf. Sollte ein Problem auftreten, besuchen Sie unser Retouren-Portal (RMA) im Bereich Support auf unserer Internetseite [www.olympia-vertrieb.de](http://www.olympia-vertrieb.de)

Bei weiteren Fragen steht Ihnen unsere Hotline unter der Nummer **0180 5 007514** (Kosten aus dem dt. Festnetz bei Drucklegung: 14 ct/Min., mobil maximal 42 ct/Min.) zur Verfügung. Ihre Olympia Business Systems Vertriebs GmbH, Zum Kraftwerk 1, 45527 Hattingen