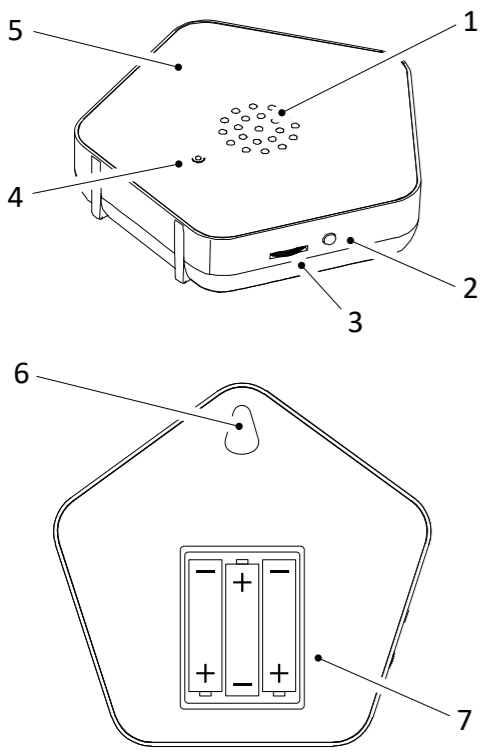


OLYMP



DE / AT / CH

Sounds of Nature Box

Fragen und Service



Lieber Kunde, wir freuen uns, dass Sie sich für dieses Gerät entschieden haben. Bei Fragen und Problemen steht Ihnen unsere Service-Hotline unter der Telefonnummer +49 (0)180 5 007514 (Kosten aus dem dt. Festnetz bei Drucklegung: 14ct/Min., mobil maximal 42ct/Min.) zur Verfügung. Weitere Informationen finden Sie auch in unserem Retouren-Portal (RMA) im Bereich Support auf unserer Internetseite www.go-europe.com. Eine Rücksendung erfolgt unter Beifügung des Kaufbelegs und idealerweise in der Originalverpackung an: WSG Wilhelmshavener Service Gesellschaft mbH, Krabbenweg 14, 26388 Wilhelmshaven (Germany)

Bestimmungsgemäße Verwendung



Die Sounds of Nature Box dient zur Erschaffung einer entspannten Atmosphäre durch automatisches Abspielen von im Gerät integrierten Naturklängen. Der Bewegungssensor (4) startet das Abspielen der Naturklänge automatisch und setzt das Abspielen so lange fort, wie Bewegungen erkannt werden. Voraussetzung für eine bestimmungsgemäße Verwendung ist die sachgemäße Installation sowie die Beachtung und Einhaltung der Hinweise dieser Bedienungsanleitung. Jede andere Verwendung gilt als nicht bestimmungsgemäß. Eigenmächtige Veränderungen oder Umbauten, die nicht in dieser Bedienungsanleitung beschrieben sind, sind nicht zulässig und führen zur Beschädigung dieses Produkts.

Wichtige Sicherheitshinweise

WARNUNG!

-  Erstickungsgefahr durch Kleinteile, Verpackungs- und Schutzfolien!
-  Halten Sie Kinder vom Produkt und dessen Verpackung fern!

WARNUNG!

-  Es besteht Erstickungsgefahr durch Batterien/Akkus.
-  Halten Sie Kinder von Batterien/Akkus fern.
- Suchen Sie im Falle eines Verschluckens sofort einen Arzt auf.

VORSICHT!

Es bestehen unterschiedliche Gefahren im Umgang mit Batterien/Akkus.

- Versuchen Sie niemals, nicht aufladbare Batterien wieder aufzuladen, schließen Sie Batterien/Akkus nicht kurz und/oder öffnen Sie Batterien/Akkus nicht. Überhitzung, Brandgefahr oder Platzen können die Folge sein.
- Unsachgemäßer Umgang mit Batterien/Akkus kann Ihre Gesundheit und die Umwelt gefährden. Batterien/Akkus können giftige und umweltschädliche Schwermetalle enthalten (Cd = Cadmium, Hg = Quecksilber, Pb = Blei). Daher ist eine getrennte Entsorgung und Verwertung von Altbatterien für Umwelt und Gesundheit unumgänglich.
- Die Anschlussklemmen dürfen nicht kurzgeschlossen werden.
- Werfen Sie Batterien/Akkus niemals in Feuer oder Wasser.
- Setzen Sie Batterien/Akkus keiner mechanischen Belastung aus.
- Auslaufende Batterien/Akkus können das Gerät beschädigen. Im Falle eines Auslaufens der/s Batterie/Akkus entfernen Sie diese sofort aus dem Gerät, um Beschädigungen zu vermeiden. Seien Sie beim Umgang mit beschädigten oder auslaufenden Batterien/Akkus besonders vorsichtig und verwenden Sie Schutzhandschuhe.
- Vermeiden Sie den Kontakt mit Haut, Augen und Schleimhäuten. Spülen Sie bei Kontakt mit Batteriesäure die betroffenen Stellen sofort mit reichlich klarem Wasser und suchen Sie umgehend einen Arzt auf. Vermeiden Sie extreme Bedingungen und Temperaturen, die auf die/den Batterie/Akku einwirken können, z. B. auf Heizkörpern oder in direktem Sonnenlicht.
- Leere Batterien/Akkus sind aus dem Gerät zu entfernen und sicher zu entsorgen.
- Die Batterie/Akku sind vor der Entsorgung des Geräts zu entfernen.
- Sie sind gesetzlich verpflichtet, Batterien/Akkus bei Ihrem Händler bzw. über die vom zuständigen Entsorgungsträger bereitgestellten Sammelstellen zu entsorgen.

Hinweise zur Benutzung

Die Sounds of Nature Box arbeitet nur mit funktionstüchtigen, korrekt eingelegten Batterien. Verwenden Sie die im Lieferumfang enthaltenen Batterien.

Lieferumfang

- 1 Sounds of Nature Box
- 3 Batterien Typ AA
- 12 Wechselcover
- 1 Bedienungsanleitung

Bitte prüfen Sie den Verpackungsinhalt genau. Sollte etwas fehlen oder durch den Transport beschädigt sein, dürfen Sie die Sounds of Nature Box NICHT in Betrieb nehmen!

Aufstellort

Platzieren Sie die Sounds of Nature Box so im gewünschten Raum, dass die Bewegungserkennung auslösen kann. Die Sounds of Nature Box kann über die Halterung (6) auf der Rückseite auch an der Wand aufgehängt werden. Achten Sie in jedem Fall darauf, den Lautsprecher (1) und den Bewegungssensor (4) nicht zu verdecken.

Batterien einsetzen

- Öffnen Sie das Batteriefach (7).
- Legen Sie die 3 Batterien des Typs AA in das Batteriefach ein (Polung beachten!).
- Schließen Sie das Batteriefach (7) wieder.

Cover wechseln

- Heben Sie mit einem geeigneten Werkzeug die durchsichtige Abdeckung (5) vorsichtig an. Nutzen Sie dafür die Öffnungen des Lautsprechers (1).

Hinweis

Achten Sie darauf, dass Werkzeug nicht zu tief in die Öffnungen des Lautsprechers (1) einzuführen. Bei unvorsichtigem Umgang kann der Lautsprecher beschädigt werden.

- Setzen Sie das gewünschte Cover ein. Achten Sie auf die Ausrichtung. Die Öffnung für den Bewegungssensor muss an der richtigen Position sein.
- Setzen Sie die durchsichtige Abdeckung (5) wieder auf. Achten Sie auch hier auf die richtige Ausrichtung.

Einschalten / Ausschalten

Drehen Sie den Ein-/Aus-Regler (3), bis Sie ein „Klick“ hören, um die Sounds of Nature Box ein- oder auszuschalten.

Lautstärke einstellen

Drehen Sie den Ein-/Aus-Regler (3), um die Lautstärke der Sounds of Nature Box einzustellen. Wählen Sie eine für sich oder Ihre Gäste angenehme Lautstärke.


Naturklang wechseln


Drücken Sie die Taste (2), um zwischen den 4 gespeicherten Naturklängen zu wechseln.


Regelmäßige Wartung und Pflege

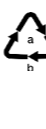
Schalten Sie das Gerät aus. Reinigen Sie die Gehäuseoberflächen mit einem weichen, trockenen, fusselfreien Tuch. Verwenden Sie keine Reinigungs- oder Lösungsmittel.


Hinweise zur Entsorgung


 Informieren Sie sich über die Möglichkeiten der unentgeltlichen Rücknahme von Altgeräten und verbrauchten Batterien bei Ihrem Händler.

 Entsorgen Sie Verpackungsmaterialien entsprechend den lokalen Vorschriften.

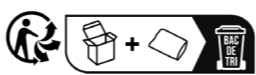

 Die Verpackung besteht aus umweltfreundlichen Materialien, die Sie über die örtlichen Recyclingstellen entsorgen können. Informieren Sie sich bei Ihrer Kommune über die Möglichkeiten der korrekten Entsorgung.

 Beachten Sie die Kennzeichnung des Verpackungsmaterials bei der Abfalltrennung, diese sind gekennzeichnet mit Abkürzungen (b) und Nummern (a) mit folgender Bedeutung: 1–7: Kunststoffe / 20–22: Papier und Pappe / 80–98: Verbundstoffe.

 Defekte oder verbrauchte Batterien müssen gemäß Richtlinie 2006/66/EG und deren Änderungen recycelt werden. Geben Sie Batterien und/oder das Gerät über die angebotenen Sammelrichtungen zurück.

 Das nebenstehende Symbol bedeutet, dass elektrische und elektronische Altgeräte aufgrund gesetzlicher Bestimmungen getrennt vom Hausmüll zu entsorgen sind. Entsorgen Sie Ihr Gerät bei der Sammelstelle Ihres kommunalen Entsorgungsträgers.

Das Logo gilt nur für Italien.



Das Triman-Logo gilt nur für Frankreich.


Technische Daten

- Gewicht: 200 g
- Abmessungen (B x H x T): 136 x 131 x 31 mm
- Lautstärke: bis 90 dB (direkt am Schallwandler)
- Batterien: 3 x Typ AA

Technische Änderungen

Diese Bedienungsanleitung dient der Information. Ihr Inhalt ist nicht Vertragsgegenstand. Alle angegebenen Daten sind lediglich Nominalwerte. Die beschriebenen Ausstattungen und Optionen können je nach den länderspezifischen Anforderungen unterschiedlich sein.

CE-Kennzeichen

 Das CE-Kennzeichen auf dem Gerät bestätigt die Konformität. Die CE-Erklärung finden Sie unter www.go-europe.com

Hersteller

GO Europe GmbH
Zum Kraftwerk 1
45527 Hattingen

EN

Sounds of Nature Box

Warranty



Dear customer, We are delighted that you have chosen this equipment. In the case of a defect, please return the device together with the receipt and original packing material to the point of sale.

Intended use



The Sounds of Nature Box is used to create a relaxing atmosphere by automatically playing nature sounds integrated in the unit. The motion sensor (4) automatically starts playing the nature sounds and continues playing as long as movements are detected. The prerequisite for intended use is proper installation and observance of and compliance with the instructions in these operating instructions. Any other use is considered improper. Unauthorized modifications or conversions not described in these operating instructions are not permitted and will result in damage to this product.

Important safety instructions

WARNING!

-  Danger of suffocation due to small parts, packaging and protective films!
-  - Keep children away from the product and its packaging!

WARNING!

-  There is a risk of suffocation from batteries/rechargeable batteries.
-  - Keep children away from batteries/rechargeable batteries.
- Seek medical attention immediately in case of ingestion.

CAUTION!

There are different risks involved when dealing with batteries.

- Never attempt to recharge standard batteries, never short circuit batteries and/or open batteries. Doing so leads to a potential risk of overheating, fire or explosion.
- Improper handling of batteries/rechargeable batteries can endanger your health and the environment. Batteries/rechargeable batteries may contain toxic and environmentally harmful heavy metals (Cd = cadmium, Hg = mercury, Pb = lead). Therefore, hand in used batteries at a municipal collection point. Therefore, separate disposal and recycling of spent batteries is essential for the environment and health.
- Ensure the connection terminals are not short-circuited.
- Never throw batteries into a fire or water.
- Never expose batteries to any mechanical loads.
- Leaking batteries could cause damage to the device. If a battery should start to leak, remove it from the device immediately to prevent any further damage. Take the utmost care when handling damaged or leaking batteries and always wear protective gloves.
- Avoid any contact with the skin, eyes and mucous membranes. Rinse any parts of the body which have come into contact with battery acid with plenty of clean water and contact a doctor immediately. Avoid extreme conditions and temperatures which could affect the batteries, e.g. by placing them on radiators or exposing them to direct sunlight.
- Only use batteries of the type specified.
- Never use batteries of different types or new and old batteries together.
- Ensure batteries are inserted with the correct polarity.
- If the device will not be used for a longer period, switch the device off and remove the batteries.
- Remove empty batteries from the device and dispose of them according to the applicable directives.
- The batteries must be removed from the device before its disposal.
- You are legally obliged to dispose of batteries at your dealer or at the collection points provided by the responsible waste disposal authority.

Notes on use

The Sounds of Nature Box only works with functioning, correctly inserted batteries. Use the batteries included in the scope of delivery.

Scope of delivery

- 1 Sounds of Nature Box
- 3 batteries type AA
- 12 interchangeable covers
- 1 instruction manual

Please check the contents of the package carefully. If anything is missing or damaged during transport, do NOT use the Sounds of Nature Box!

Installation location

Place the Sounds of Nature Box in the desired room so that the motion detection can be triggered. The Sounds of Nature Box can also be hung on the wall using the bracket (6) on the back. In any case, make sure that the speaker (1) and the motion sensor (4) are not covered.

Inserting the batteries

- Open the battery compartment (7).
- Insert the 3 AA batteries into the battery compartment (note the polarity!).
- Close the battery compartment (7) again.

Changing the cover

- Carefully lift the transparent cover (5) with a suitable tool. Use the openings of the loudspeaker (1).

Note


Be careful not to insert the tool too deeply into the openings of the speaker (1). Careless handling may damage the speaker.


- Insert the desired cover. Pay attention to the alignment. The opening for the motion sensor must be in the correct position.
- Replace the transparent cover (5). Make sure that it is correctly aligned.


Regular maintenance and care


Switch off the unit. Clean the surface of the housing with a soft, dry, lint-free cloth. Do not use any solvents or cleaning agents.


Disposal


 Find out about the possibilities of taking back old appliances and used batteries free of charge from your dealer.

 Packaging materials must be disposed of according to local regulations.


 The packaging is made of environmentally friendly materials that you can dispose of at local recycling points. Advice on the options with which to dispose of your old device can be obtained from your municipal or local administration offices.

 Observe the identification on the packaging materials during the waste sorting process; they are identified by abbreviations (b) and numbers (a) which have the following significance: 1–7: plastic/20–22: paper and cardboard/80–98: composite materials.

 Defective or empty batteries must be recycled in accordance with Directive 2006/66/EC and its amendments. Return batteries and the device via the collection points provided.

 The adjacent symbol indicates laws dictate that electrical and electronic apparatus no longer required must be disposed of separate from domestic waste. Dispose of your device at a collection point provided by your local public waste authority. Packaging materials must be disposed of according to local regulations.

The logo is only applicable to Italy.



 The Triman logo is only relevant for France.

Technical data

- Weight: 200 g
- Dimensions (W x H x D): 136 x 131 x 31 mm
- Volume: up to 90 dB (directly at the transducer)
- Batteries: 3 x type AA

